

westbo ignis

W24

Manual(GB) / Manual(SE) / Bedienungsanleitung(DE) /
Bruksanvisning(NO) / Käyttöohje (FI) / 使用说明(CN)





1. Tekniskdata

Namn: **westbo ignis**

Modell: **W24**

Vikt: **2.3kg**

Mått: **L 25cm, B 21cm, H 24cm**

Spänning: **DC12V**

Effekt: **8W**

2. Handhavande

2.1 Förberedelse

- Koppla in strömadapern.
- Placera ignis ca. 5 - 10cm framför ytan där lågorna skall synas.

2.2 Fjärrkontroll



Av/På



Ljus: Stark



Ljus: Mellan



Ljus: Svagt



Hastighet: Hög



Hastighet: Mellan



Hastighet: Låg



Ljud



2.3 Knappfunktioner



Av/På



Ljus: Starkt - Mellan - Svagt



Hastighet: Hög - Mellan - Låg



Ljud: Håll in  knappen 3sek för av/på.





2.4 Säkerhet

- använd enbart ignis W24 adapter.
- ingen kontakt med vatten




Westbo ignis W-24 DC12V
8W

 This luminaire contains built-in LED lamps.



LED

The lamps cannot be changed in the luminaire.

874/2012 

Westbo of Sweden AB
Industrigatan 8
S-333 75 Reftele, Sweden
Tel +46 (0)371-20101
info@westbo.net
www.westbo.net